

# GSX-R 1000

## THE TOP PERFORMER

常に革新の技術で最高の性能を追求するスズキの1000ccクラススーパースポーツ。

“The Top Performer(ザ・トップ・パフォーマー)”のプロダクト・コンセプトを守り、


「走る・曲がる・止まる」といった走行性能を高いレベルで実現。

エンジンの出力特性を3つのパターンから選択できる

SUZUKI Drive Mode Selector(S-DMS)を装備。

コンセプトを具現化するための、軽量化と優れた中低速のパワーを実現。

魅力的なスタイリングデザインは、GSX-Rとしてのアイデンティティを継承しています。



Suzuki Drive Mode Selector (S-DMS)



Showa Big Piston Frontfork (BPF)




Instrument cluster



Electronically controlled steering damper




Crankcase ventilation holes



Brembo front brake calipers



Back-torque-limiting clutch



Adjustable footpeg



Metallic Triton Blue / Pearl Glacier White (AGQ)



Glass Sparkle Black / Metallic Mat Fibroin Gray (AR4)

※写真はプロライダーによるサーキットコース走行時のものです。公道では交通法規を遵守し、安全運転に努めましょう。  
※写真の車両はレース用に改造した車両であり、市販のスペックとは異なります。